

CONTENT AANLEVEREN

Losse content aanleveren? Heel graag!

Stuur gerust foto's, video's of andere updates naar ons toe.

Wij bekijken dan of het relevant is om te delen met onze doelgroep. Organiseer je bijvoorbeeld een leuk evenement, heb je een speciaal menu of iets anders bijzonders? Laat het ons weten! We kijken graag of we het kunnen inzetten op onze socials.

Let op: om de kwaliteit van onze socials te waarborgen, ontvangen we graag beelden van hoge kwaliteit (liefst scherp, goed belicht en zonder storende filters). We kijken daarna graag of en hoe we het kunnen inzetten.



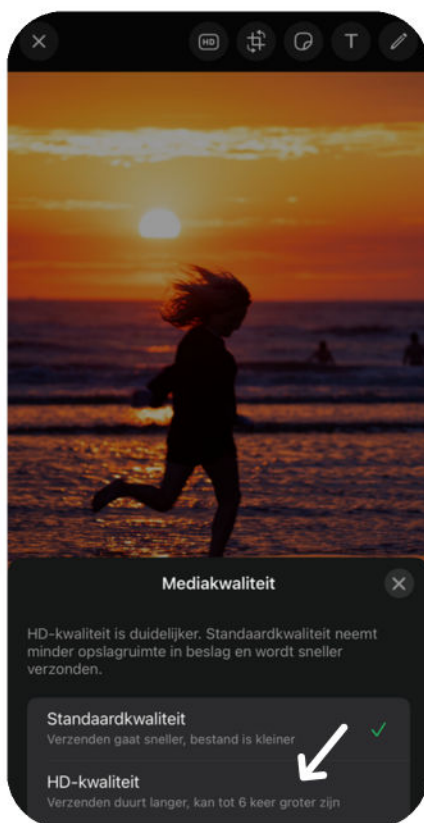
CONTENT AANLEVEREN

Stuur je content per mail t.a.v. Nikki naar **nikki@visitzandvoort.nl**. Een WeTransfer-link of een link naar een Drive- of Dropbox-map mag natuurlijk ook!

Een appje mag ook altijd: **0631936047**. Zorg ervoor dat de content in HD-kwaliteit verzonden wordt.



1. CLIK OP HET HD-KNOPJE.



2. CLIK HD-KWALITEIT AAN.



3. STAAT HET VINKJE ERBIJ? DAN KUN JE 'M VERZENDEN!

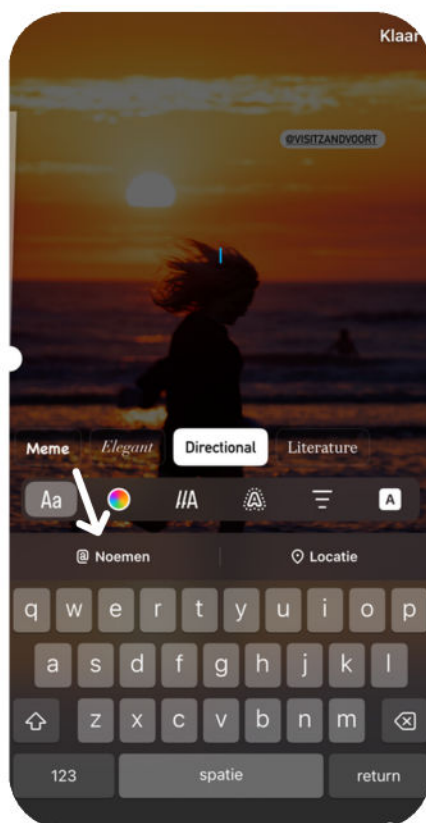


TAGGEN IN DE STORY

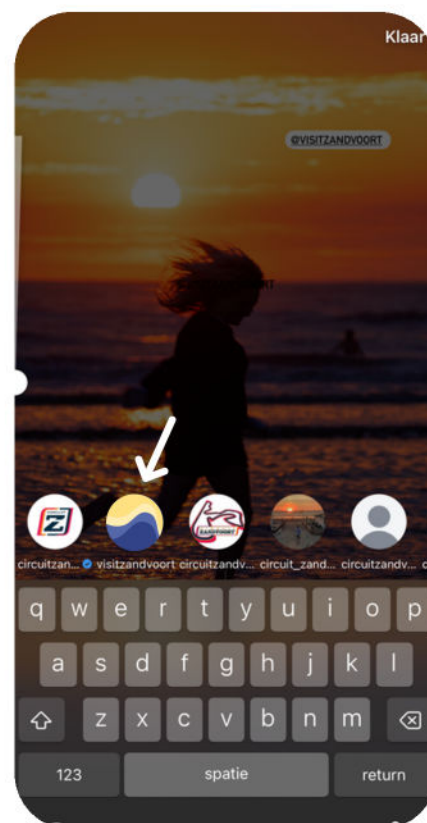
Als je een foto of video deelt in je verhaal (story), kun je iemand taggen door zijn/haar gebruikersnaam in te typen, voorafgegaan door een @ of door op de @noemen knop te klikken. Bijvoorbeeld: @visitzandvoort. De getagde persoon krijgt dan een melding en kan jouw story ook delen in zijn/haar eigen verhaal.



**1. KLIK OP HET
TEKSTKNOPJE.**



**2. KLIK BOVEN JE
TOETSENBORD OP
@NOEMEN EN TYP DE
NAAM VAN HET ACCOUNT
DAT JE WILT TAGGEN. OF
TYP @ EN DE NAAM VAN
HET ACCOUNT.**



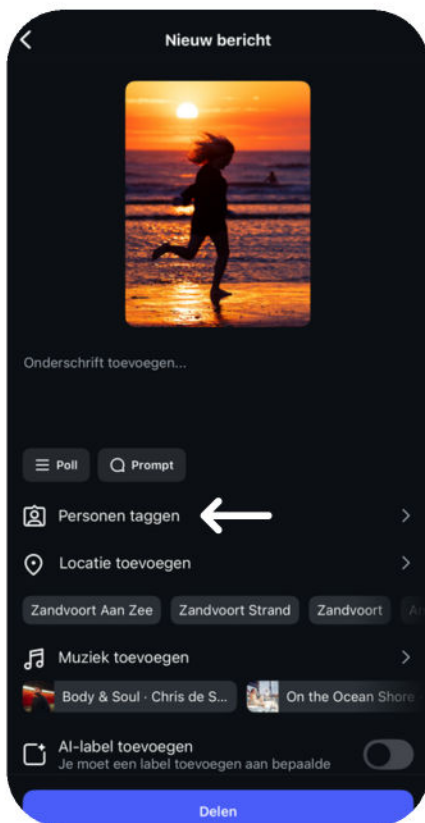
**3. KLIK OP HET
ACCOUNT DAT JE
WILT TAGGEN.**



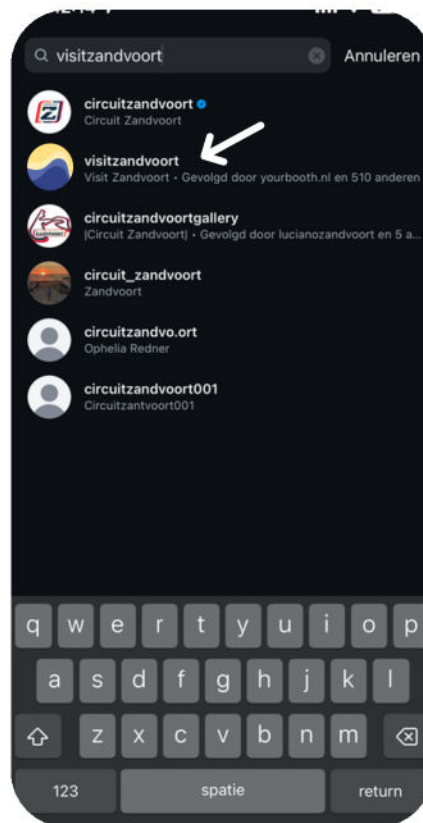
TAGGEN IN DE POST

Bij het plaatsen van een foto of video op je profiel (post) kun je mensen taggen door tijdens het uploaden te kiezen voor "Personen taggen" en hun naam te typen. Het getagde account wordt dan genoemd en anderen kunnen op hun naam klikken, om vervolgens terecht te komen op zijn/haar account. Je kunt ook taggen in de tekst (caption) bij je post.

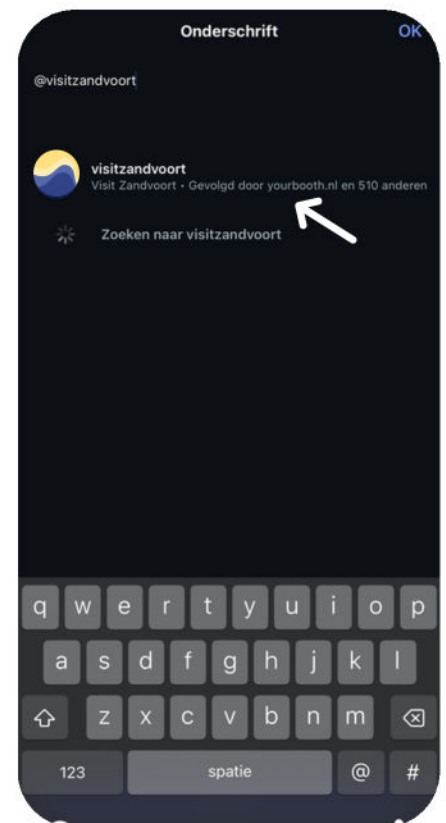
Typ daarvoor @ gevolgd door de gebruikersnaam, bijvoorbeeld @visitzandvoort. Het is het beste om beide manieren te gebruiken: taggen op de foto en in de caption.



**1. KLIK OP HET
KNOPJE PERSONEN
TAGGEN.**



**2. TIK OP DE FOTO, TYP DE
GEBRUIKERSNAAM EN KLIK
OP HET ACCOUNT DAT JE
WILT TAGGEN.**

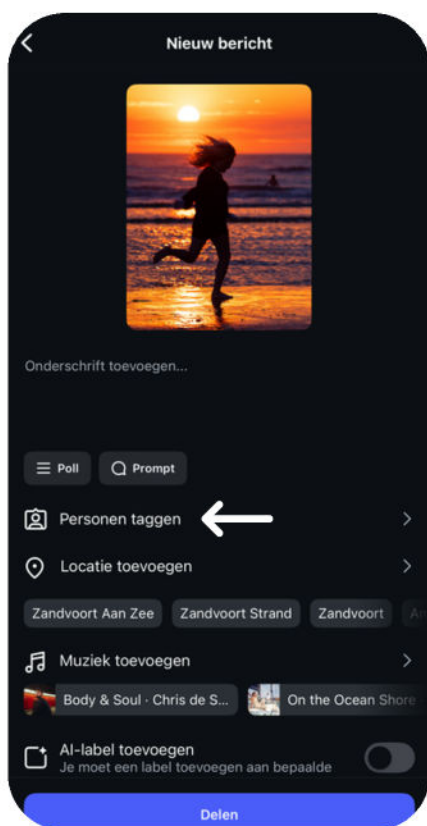


**3. TYP JE CAPTION,
GEBRUIK @ EN TYP
DE NAAM VAN HET
ACCOUNT DAT JE
WILT TAGGEN.**

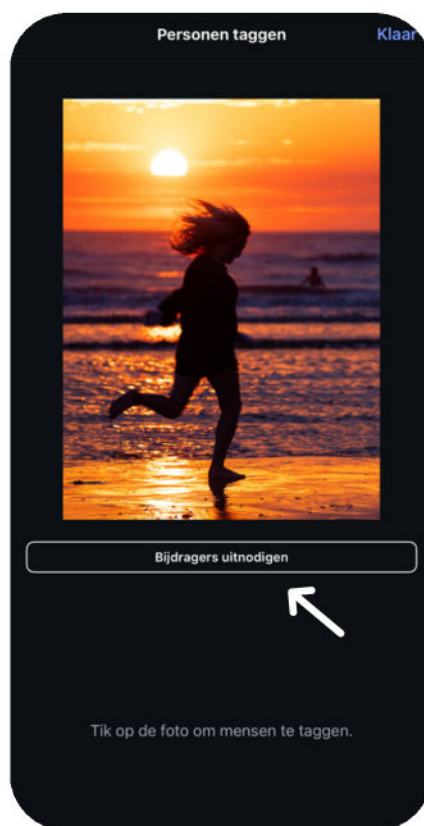


BIJDRAGER UITNODIGEN

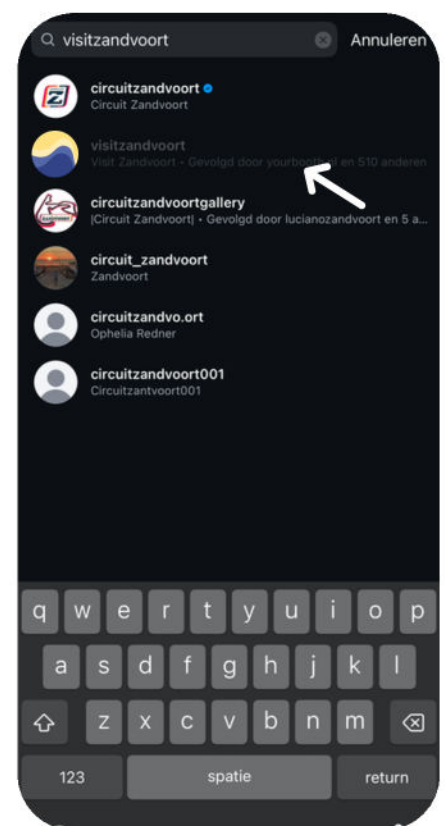
Wil je een post echt samen delen? Nodig dan iemand uit als "bijdrager" bij het plaatsen van de post. Na hun goedkeuring verschijnt de post niet alleen op je eigen profiel, maar ook op het profiel van de bijdrager.



**1. KLIK OP HET
KNOPJE PERSONEN
TAGGEN.**



**2. TIK OP DE KNOP
BIJDRAGERS UITNODIGEN.**



**3. TYP DE
GEBRUIKERSNAAM EN
KLIK OP HET ACCOUNT
DAT JE WILT
UITNODIGEN.**

***Wil je een gedeelde post met @visitzandvoort doen?
Neem dan vooraf even contact op!***

